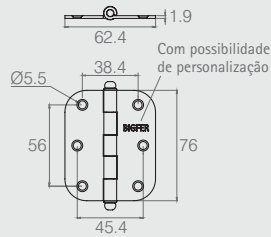


DOBRADIÇAS BIGFER PARA ESQUADRIAS



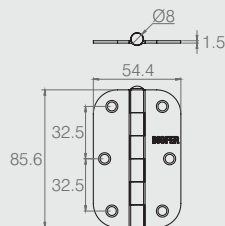
- Produto 100% nacional
- Vendidas em caixas com 24 unidades
- Modelos: canto arredondado e canto reto (com opção para solda)
- Acabamentos: cromo, zinco branco ou polido



Dobradiça para Esquadrias Canto Arredondado

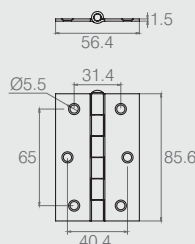
Código	Descrição
4115503057	DOB PORTA TIPO B 3x2.1/2 CAPB CR ESP
4115503052	DOB PORTA TIPO A 3x2.1/2 CAPB CR
4115502932	DOB PORTA TIPO C 3x2.1/2 CAPB ZB
4115512937	DOB PORTA TIPO G 3x2.1/2 CAPS ZB

- Material: Aço
- Acabamentos: Cromo Espelhado, Cromado e Zincado Branco



Dobradiça para Esquadrias Tipo H 3.1/2 X 2.1/4 CAPS 4115532930

- Material: Aço
- Acabamento: Zincado Branco



Dobradiça para Esquadrias Canto Reto

Código	Descrição
4115602938	DOB PORTA TIPO D 3.1/2x2.1/4 CRPS ZB
4115603113	DOB PORTA TIPO E 3.1/2x2.1/4 CRPS NAT

- Material: Aço
- Acabamentos: Zincado Branco e Polido