

Sistema para Grade de Berço com Regulagem

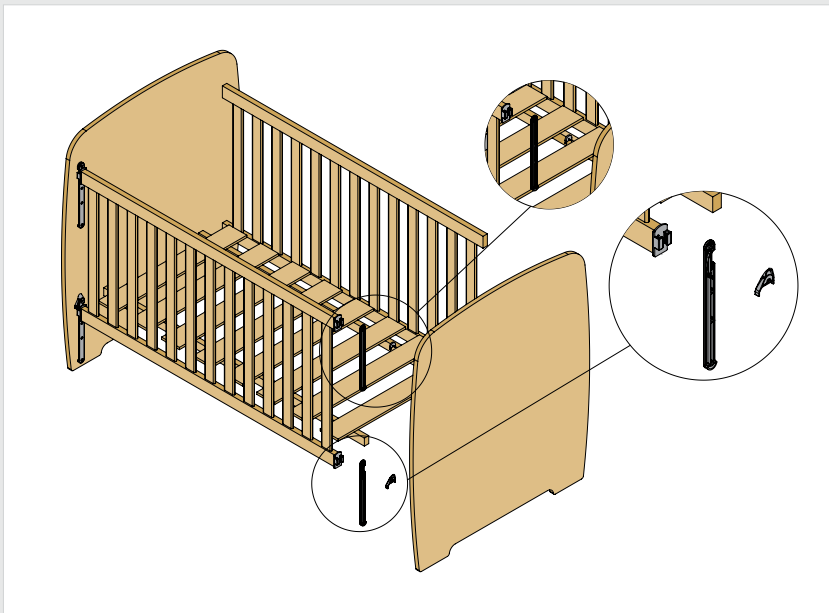
Tabela

Código	Para Grade
15.02.013	20
15.02.011	22
15.02.012	25

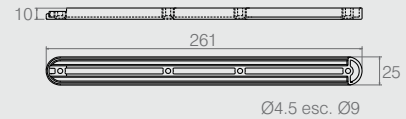
- Materiais: Polímero e Aço
- Acabamento: Branco (005)
- Os kits não acompanham parafusos e buchas. Pedir separadamente conforme a necessidade



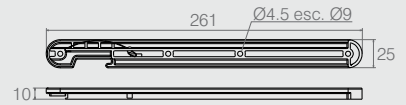
Montagem dos Componentes:



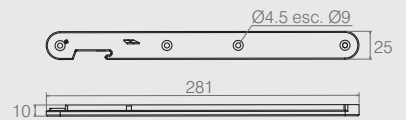
04.03.274



04.03.275 - Lado Esquerdo



04.03.276 - Lado Direito



Montagem dos Componentes:

1° - Montar as ponteiros na grade, com parafusos.

2° - Fixar as guias nas cabeceiras. Guias lisas em cima e guias com mola em baixo. Molas viradas para o lado de fora. Não colocar os parafusos superiores nesta etapa.

3° - Colocar a grade encaixando as ponteiros nas guias.

4° - Colocar os batentes nas barras lisas.  
5° - Colocar os batentes com abas nas barras com mola, deixando sempre a aba para o lado da mola.