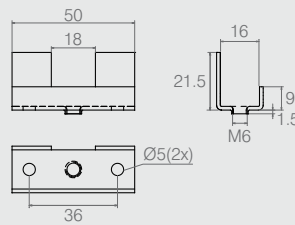


Suporte "J" para Regulagem

Tabela

Código	A	B	C	D
04.04.247	16	21.5	9	15
04.04.980	19	22	6.5	16.2

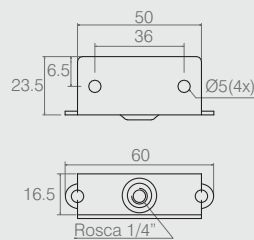
- Material: Aço 1.5
- Acabamentos: Epóxi Preto Fosco (604), Zinco Branco (411) e Epóxi Branco (601)



Suporte "J"

04.04.795

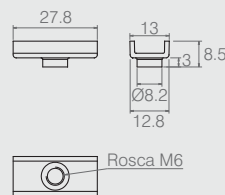
- Material: Aço 1.5
- Acabamento: Epóxi Alumínio (611)



Suporte "L" para Regulagem

04.08.061

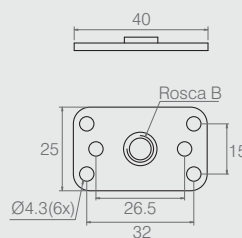
- Material: Aço 1.2
- Acabamentos: Zinco Branco (411) e Epóxi Preto Fosco (604)



Ponteira para Tubo 15x30

05.01.041

- Material: Aço 1.5
- Acabamento: Zinco Branco (411)



Suporte para Pé Nivelado

Tabela

Código	Rosca B	Espessura
04.04.026	5/16"	1.5
04.04.080	1/4"	1.5

- Material: Aço
- Acabamento: Zinco Branco (411)