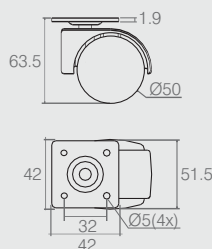

**RB 50 Giratório com Suporte Plano Retangular**
**12.03.118**

Sem Trava

**12.03.119**

Com Trava

- Capacidade de carga estática: 35kg
- Capacidade de carga dinâmica: 30kg
- Materiais: Aço e Polímero
- Acabamento Chapa: Zinco Branco
- Acabamentos: Branco (005), Preto (015) e Alumínio (001)


**RB 50 Giratório com Suporte Plano**
**12.03.088**

Sem Trava

- Capacidade de carga estática: 35kg
- Capacidade de carga dinâmica: 30kg
- Materiais: Aço e Nylon
- Acabamento Chapa: Zinco Branco
- Acabamentos: Branco (005), Preto (015) e Alumínio (001)

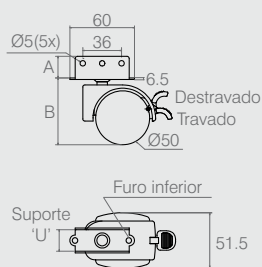

**RB 50 Giratório Suporte Espigão para Tubo 5/8"**
**12.03.180**

Sem Trava

**12.03.181**

Com Trava

- Capacidade de carga estática: 35kg
- Capacidade de carga dinâmica: 30kg
- Materiais: Aço e Polímero
- Acabamento Pino: Zinco Branco (411)
- Acabamentos: Branco (005) e Preto (015)

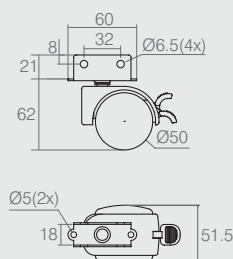

**RB 50 Giratório Suporte "U" - 3 Furos Laterais**
**Tabela**

- Capacidade de carga estática: 35kg
- Capacidade de carga dinâmica: 30kg

- Materiais: Aço e Polímero
- Acabamento Chapa: Pintura Epóxi
- Acabamentos: Branco (005), Preto (015) e Alumínio (001)

Código	Trava	Sup. "U"	A	B	Código	Trava	Sup. "U"	A	B
12.03.225	com	12.5	24	61.2	12.03.073	com	18	21	62
12.03.226	sem	12.5	24	61.2	12.03.072	sem	18	21	62
12.03.163	com	15	22	62	12.03.075	com	20	20	62
12.03.164	sem	15	22	62	12.03.074	sem	20	20	62
12.03.223*	com	15	22	62	12.03.086	com	25	17.5	62
					12.03.087	sem	25	17.5	62

\* Chapa com 1.5mm


**RB 50 Suporte "U" com Trava 4 Furos Laterais**
**12.03.209**

- Capacidade de carga estática: 35kg
- Capacidade de carga dinâmica: 30kg
- Materiais: Aço e Polímero
- Acabamento Chapa: Pintura Epóxi
- Acabamentos: Preto (015) e Branco (005)