
RB 40 Giratório Suporte "L"
2 Furos Laterais
12.03.104

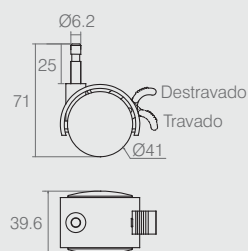
Com Trava

12.03.103

Sem Trava

- Capacidade de carga estática: 25kg
- Capacidade de carga dinâmica: 20kg

- Materiais: Aço e Polímero
- Acabamento Chapa - Pintura Epóxi
- Acabamentos: Branco (005) e Preto (015)


RB 40 Giratório com Bucha
12.03.004

Com Trava

12.03.007

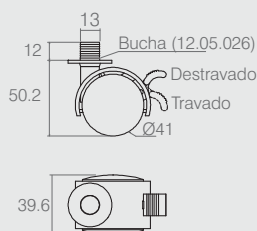
Sem Trava

- Capacidade de carga estática: 25kg
- Capacidade de carga dinâmica: 20kg

- Materiais: Aço e Polímero
- Acabamento Pino: Zinco Branco
- Acabamentos: Branco (005), Preto (015) e Alumínio (001)

Pedir buchas separadamente:

| Código | Ø furo MDF | tubo X espessura |
|-----------|------------|------------------|
| 12.05.009 | 10.5 | Ø9/16"x1.5 |
| 12.05.010 | 23 | Ø1"x0.9 |
| 12.05.016 | 30 | Ø1.1/4"x0.9 |
| 12.05.069 | 1/2" | Ø5/8"x1.5 |
| 12.05.127 | 20 | Ø7/8"1.2 |


RB 40 Giratório com Suporte Espigão para Furo Ø1/2"
12.03.030

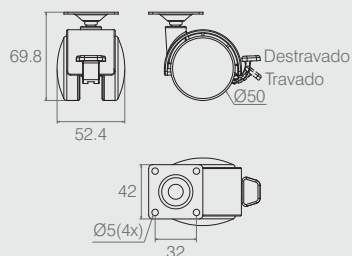
Com Trava

12.03.029

Sem Trava

- Capacidade de carga estática: 25kg
- Capacidade de carga dinâmica: 20kg

- Materiais: Aço e Polímero
- Acabamento Pino: Zinco Branco
- Acabamentos: Branco (005), Preto (015) e Alumínio (001)


RB 50 Leve Suporte Plano
12.03.238

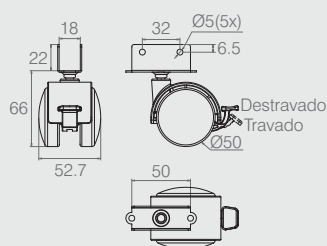
Com Trava

12.03.237

Sem Trava

- Capacidade de carga estática: 30kg
- Capacidade de carga dinâmica: 25kg

- Materiais: Aço e Polímero
- Acabamento Chapa: Zinco Branco (411)
- Acabamentos: Branco (005) e Preto (015)


RB 50 Leve Suporte "U" 18mm
2 Furos Laterais
12.03.248

Com Trava

12.03.249

Sem Trava

- Capacidade de carga estática: 30kg
- Capacidade de carga dinâmica: 25kg

- Materiais: Aço e Polímero
- Acabamento Chapa: Pintura Epóxi
- Acabamentos: Branco (005) e Preto (015)