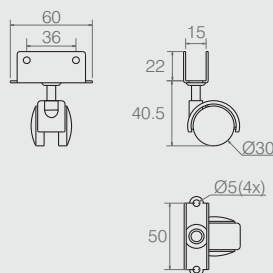

**RB 30 Suporte Plano**
**Tabela**

Código	Descrição	Trava	A
12.03.117	Giratório	sem	48
12.03.008	Giratório	sem	40
12.02.030	Fixo	sem	40

- Capacidade de carga estática: 15kg
- Capacidade de carga dinâmica: 10kg

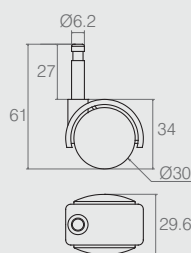
- Materiais: Aço e Polímero
- Acabamento Chapa: Zinco Branco (411)
- Acabamentos: Branco (005), Preto (015) e Alumínio (001)


**RB 30 Giratório Suporte "U"**  
**2 Furos Laterais**
**12.03.026**

Sem Trava

- Capacidade de carga estática: 15kg
- Capacidade de carga dinâmica: 10kg

- Materiais: Aço e Polímero
- Acabamento Chapa: Pintura Epóxi
- Acabamentos: Branco (005), Preto (015) e Alumínio (001)


**RB 30 Giratório com Bucha**
**12.03.019**

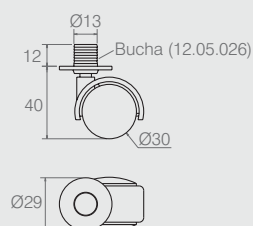
Sem Trava

- Capacidade de carga estática: 15kg
- Capacidade de carga dinâmica: 10kg

Pedir buchas separadamente:

Código	Ø furo MDF	tubo X espessura
12.05.009	10.5	Ø9/16"x1.5
12.05.016	30	Ø1.1/4"x0.9
12.05.069	1/2"	Ø5/8"x1.5
12.05.127	20	Ø7/8"x1.2

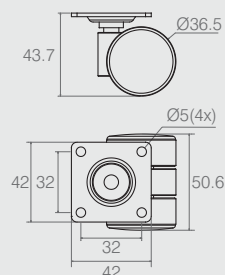
- Materiais: Aço e Polímero
- Acabamento Pino: Zinco Branco (411)
- Acabamentos: Branco (005), Preto (015) e Alumínio (001)


**RB 30 Giratório com Suporte Espigão para Furo Ø1/2"**
**12.03.025**

Sem Trava

- Capacidade de carga estática: 15kg
- Capacidade de carga dinâmica: 10kg

- Materiais: Aço e Polímero
- Acabamento Pino: Zinco Branco (411)
- Acabamentos: Branco (005) e Preto (015)


**RB 35 Giratório com Suporte Plano**
**12.03.219**

Sem Trava

- Capacidade de carga estática: 30kg
- Capacidade de carga dinâmica: 24kg

- Materiais: Aço e Polímero
- Acabamento Chapa - Zinco Branco (411)
- Acabamentos: Branco (005) e Preto (015)